



Iscrizione Socio straordinario in isopensione

Inviare attraverso Spazio Posta su Fisdeweb (da www.fisde.it) o con raccomandata a.r. a Fisde Via Nizza 152 00198 Roma

I miei dati

_____	_____																				
nome	cognome																				

indirizzo di residenza (via, n.civ., città, cap)																					
Codice fiscale	<table border="1" style="display: inline-table; border-collapse: collapse;"> <tr> <td style="width: 20px; height: 20px;"></td> <td style="width: 20px; height: 20px;"></td> <td style="width: 20px; height: 20px;"></td> <td style="width: 20px; height: 20px;"></td> <td style="width: 20px; height: 20px;"></td> <td style="width: 20px; height: 20px;"></td> <td style="width: 20px; height: 20px;"></td> <td style="width: 20px; height: 20px;"></td> <td style="width: 20px; height: 20px;"></td> <td style="width: 20px; height: 20px;"></td> <td style="width: 20px; height: 20px;"></td> <td style="width: 20px; height: 20px;"></td> <td style="width: 20px; height: 20px;"></td> <td style="width: 20px; height: 20px;"></td> <td style="width: 20px; height: 20px;"></td> <td style="width: 20px; height: 20px;"></td> <td style="width: 20px; height: 20px;"></td> <td style="width: 20px; height: 20px;"></td> <td style="width: 20px; height: 20px;"></td> <td style="width: 20px; height: 20px;"></td> </tr> </table>																				
 _____	 _____																				
telefono	email																				

ai sensi dell'accordo quadro di regolamentazione dell'art. 4, commi 1-7ter L.92/2012:

(sotto barrare la casella che si riferisce al proprio caso)


- 27 novembre 2015, 14 ottobre 2020 e 20 maggio 2021 per il Gruppo ENEL
- 29 aprile 2015 per il Gruppo TERNA
- 26 giugno 2019 per il Gruppo ACEA

Chiedo l'iscrizione come Socio straordinario

con quota associativa a carico dell'azienda per l'intero periodo di isopensione:

dal _____ al _____
data inizio isopensione data termine isopensione

Dichiaro:

- di conoscere e accettare le condizioni della normativa Fisde pubblicata su www.fisde.it (Statuto e normativa regolamentare Fisde)
- di essere informato che **al termine del periodo di isopensione dovrò versare la quota associativa** per conservare l'iscrizione come Socio straordinario e di aver preso visione di modalità e scadenze nell'**allegato** che segue
- di conoscere i canali di contatto a disposizione dei Soci:  numero verde **800991121** @ **info.fisde@fisde.it**

Mi impegno a:

- aggiornare tempestivamente **la mia anagrafica** (nell'area riservata su Fisdeweb, da www.fisde.it) per variazioni di email, indirizzo, numero di telefono, codice IBAN
- comunicare tempestivamente all'azienda di provenienza (se Gruppo Enel) eventuale variazione del codice IBAN
- usare l'area riservata **su Fisdeweb** con accesso da www.fisde.it per inviare e seguire le richieste di rimborso e per ogni altra pratica o documento da inviare o scaricare
- consultare www.fisde.it per essere costantemente informato su normativa, procedure e modulistica

luogo e data

_____ 

firma del richiedente

Consenso al trattamento dei dati personali - artt. 6, 7, 8 e 9 del Regolamento UE 2016/679

Il sottoscritto dichiara di avere preso visione e di aver letto l'Informativa Generale Privacy (pubblicata su www.fisde.it) ed esprime il proprio consenso consapevole al trattamento e alla comunicazione dei propri dati personali secondo le modalità, finalità e limiti di cui alla sopra richiamata informativa.

luogo e data

_____ 

firma del richiedente

Informazioni sull'iscrizione del lavoratore in isopensione

(dipendente da aziende dei Gruppi Enel, Terna, Acea o altre aziende con specifica convenzione)

Scadenza per l'iscrizione

Per mantenere il proprio rapporto associativo con Fisce, il lavoratore in isopensione deve iscriversi come Socio straordinario in isopensione:

Termine del servizio dal 1° gennaio 2022, iscrizione entro i 6 mesi successivi al mese di cessazione del servizio

Termine del servizio dal 1° gennaio al 31 dicembre 2021, iscrizione entro il 30 giugno 2023

Quota associativa

Per tutto il periodo di isopensione, la quota associativa di iscrizione come Socio straordinario è a carico dell'azienda.

Email

Terminato il servizio è necessario sostituire l'email aziendale con propria **email privata nell'area riservata Fisdeweb**.

Le **credenziali Fisce** per entrare in **Fisdeweb** restano uguali (puoi recuperarle prima dell'eliminazione dell'account aziendale quindi prima del termine del servizio attivo: entra in Fisdeweb da www.fisde.it > **Recupero credenziali** - le tue credenziali saranno inviate all'**email aziendale**).

Validità dell'iscrizione e quota associativa al termine dell'isopensione

Per conservare il rapporto associativo al termine dell'isopensione, **chi è iscritto come Socio straordinario in isopensione dovrà pagare le frazioni mensili della quota dell'anno in corso non più a carico dell'azienda**.

(Per il pagamento usare **bollettino postale: c/c n. 95885000** intestato a Fisce – Fondo Integrativo Sanitario Dipendenti del Gruppo Enel Via Nizza 152 00198 Roma causale **Contributo per assistenza sanitaria anno _ _ _ _**)



Termine dell'isopensione dal 1° gennaio 2022

È necessario pagare le frazioni mensili della quota dell'anno in corso **entro 6 mesi, con continuità delle prestazioni** e rinnovare l'iscrizione a Fisce come Socio straordinario dall'anno successivo al termine dell'isopensione:

- **entro il 31 marzo di ciascun anno** con pagamento della quota annuale e con continuità delle prestazioni
- **dal 1° aprile al 30 giugno** con quota annuale maggiorata del 50% e copertura Fisce dalla data di pagamento.

Se **l'isopensione termina in ottobre**, con scadenza di pagamento delle frazioni mensili della quota dell'anno in corso il 30 aprile dell'anno successivo, **il primo rinnovo** sarà:

- **entro lo stesso 30 aprile** con pagamento della quota annuale e continuità delle prestazioni
- **dal 1° maggio al 30 giugno** con quota annuale maggiorata del 50% e copertura Fisce dalla data del pagamento

Se **l'isopensione termina in novembre**, con scadenza di pagamento delle frazioni mensili della quota dell'anno in corso il 31 maggio dell'anno successivo, **il primo rinnovo** sarà:

- **entro lo stesso 31 maggio**, con quota annuale e continuità delle prestazioni
- **dal 1° al 30 giugno**, con quota annuale maggiorata del 50% e copertura Fisce dalla data del pagamento



Termine dell'isopensione fino al 31 dicembre 2021

È necessario pagare le frazioni mensili della quota annuale non coperte dalla contribuzione aziendale **entro il 30 giugno dell'anno successivo** a quello del termine dell'isopensione, **con garanzia della continuità delle prestazioni**.

Il **ritardo** rispetto al termine indicato comporterà il pagamento delle quote annuali o delle frazioni di quota pregresse, maggiorate ciascuna nella misura del 100% e di quella dell'anno in corso nell'importo base **fino al 30 giugno del secondo anno successivo** a quello del termine dell'isopensione, **con decorrenza delle prestazioni dalla data del pagamento**.

La mancata regolarizzazione entro il 30 giugno del secondo anno successivo comporta la definitiva decadenza dalla facoltà di perfezionare l'iscrizione come Socio straordinario, fermi restando i rimborsi percepiti per il periodo di trattamento di isopensione.

Perdita definitiva del diritto alla qualifica di Socio straordinario

- Perde definitivamente il diritto all'iscrizione come Socio straordinario il lavoratore in isopensione che non si iscrive a Fisce entro i termini indicati al paragrafo **Scadenza per l'iscrizione**.
- Perde definitivamente il diritto alla qualifica di Socio straordinario chi è iscritto a Fisce ma non regolarizza il pagamento della quota associativa entro i termini indicati al paragrafo **Validità dell'iscrizione e quota associativa al termine dell'isopensione**.